

İSTANBUL KENT ÜNİVERSİTESİ
ZOOM UYGULAMASI KULLANICI KILAVUZU
ZOOM APPLICATION'S USER GUIDE

İÇİNDEKİLER (*Contents*)

1. Zoom Uygulamasını Hazırlama (*Ready to use zoom application*)

a. Mevcut kullanıcılar için uygulamayı güncelleme

(Updating zoom client for existing user)

b. Yeni kullanıcılar için uygulamayı indirme

(Downloading zoom client for new user)

2. Canlı etkinliğe katılma adımları (*Step-by-step joining live event*)

a. Oturum Başkanı ya da Panelist olarak (*As Chairman or Panelist*)

b. Katılımcı olarak (*As attendee*)

3. Araç Çubuğu Açıklamaları (*Toolbar Descriptions*)

a. Mikrofon (*Microphone*)

b. Kamera (*Camera*)

c. Katılımcıları Listeme (*Participants*)

d. Soru-Cevap (*Questions and Answers*)

f. Sohbet (*Chat*)

g. Ekran Paylaşımı (*Screen Share*)

h. Kayıt (*Record*)

i. Canlı Çeviri (*Interpretation*)

İSTANBUL KENT
ÜNİVERSİTESİ

1. ZOOM UYGULAMASINI HAZIRLAMA (READY TO USE ZOOM APPLICATION)

Uygulamanız eğer mevcutsa ve güncel değilse, aşağıdaki kılavuz aracılığıyla güncellemeniz gerekmektedir.

Etkinliğe katılım için Zoom uygulamasını aşağıdaki bağlantılar üzerinden ilgili platforma göre indirebilir ve yükleyebilirsiniz.

If your existing zoom application is not up to date, you have to update application to join live event.

You can download Zoom application at below downloading page.

a. [ZOOM GÜNCELLEME VİDEOSU](#) (How to Update Zoom Video)

b. [ZOOM İNDİRME BAĞLANTISI](#) (Download Zoom Application Link)

2. CANLI ETKİNLİĞE KATILMA (JOINING LIVE EVENT)

OTURUM BAŞKANI VE PANELİSTLER (CHAIRMANS & PANELISTS)

- a. Aşağıdaki ekran görüntüsünde yer alan, etkinlik sekreteryası tarafından gönderilen e-postadaki Click Here to Join (Katılmak için tıklayın) bağlantısı aracılığıyla etkinliğe doğrudan katılabilirsiniz.

You can join live event directly with "Click Here to Join" link at mail. You can see screenshot below.

- Katılım bilgileri e-postası ekran görüntüsü
(Screenshot of live event information e-mail)



UNIVERSITY OF WOLLONGONG AUSTRALIA

THE THIRD INTERNATIONAL CLINICAL NURSING RESEARCH CONGRESS
DECEMBER 8-11, 2020 - ISTANBUL, TURKEY

This congress is organized in collaboration with Istanbul Kent University School of Nursing
Wollongong University School of Nursing.

ISTANBUL KENT UNIVERSITY

Hi KENTBT Destek,

You are invited to a Zoom webinar.

Date Time: Dec 5, 2020 05:00 PM Istanbul

Topic: ICNRC2020

Join from a PC, Mac, iPad, iPhone or Android device:

[Click Here to Join](#)

Note: This link should not be shared with others; it is unique to you.

[Add to Calendar](#)

[Add to Google Calendar](#)

[Add to Yahoo Calendar](#)

Description: 3rd International Clinical Nursing Research Congress

2. CANLI ETKİNLİĞE KATILMA (JOINING LIVE EVENT)

İZLEYİCİLER (ATTENDEES)

- b. <http://www.icnrc2020.com> web adresinde paylaşılan etkinliğe katılım bağlantısına tıklayarak aşağıdaki kayıt formunu dolduruyoruz.

Go to live event web site (<http://www.icnrc2020.com>) and click live event's Zoom link then fill the registration form.

- **Kayıt formu ekran görüntüsü**
(Screenshot of registration form)



THE THIRD INTERNATIONAL CLINICAL NURSING RESEARCH CONGRESS
DECEMBER 8-11, 2020 - ISTANBUL, TURKEY
This congress is organized in collaboration with Istanbul Kent University School of Nursing
Wollongong University School of Nursing

Webinar Registration

f t in e

Topic: ICNRC2020
Description: 3rd International Clinical Nursing Research Congress
Time: Dec 5, 2020 05:00 PM in Istanbul

ISTANBUL KENT
ÜNİVERSİTESİ

* Required information

First Name *
Last Name *
Email Address *
Confirm Email Address *

By registering, I agree to the [Privacy Statement](#) and [Terms of Service](#).

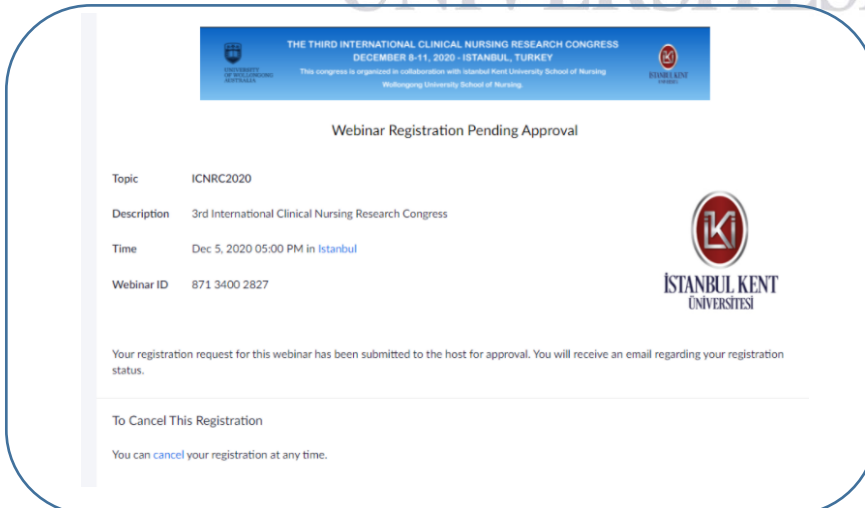
Register

- b2. **Kayıt formu doldurulduktan sonra aşağıdaki ekran görüntüsünde görülebileceği gibi, etkinlik sekreteryası tarafından katılım için gerekli izinlerin verilmesi beklenir.**

Wait for approve your register request by live event secretaria.

-Kayıt tamamlandı ekran görüntüsü

Screenshot of pending approval process)



THE THIRD INTERNATIONAL CLINICAL NURSING RESEARCH CONGRESS
DECEMBER 8-11, 2020 - ISTANBUL, TURKEY
This congress is organized in collaboration with Istanbul Kent University School of Nursing
Wollongong University School of Nursing

Webinar Registration Pending Approval

Topic: ICNRC2020
Description: 3rd International Clinical Nursing Research Congress
Time: Dec 5, 2020 05:00 PM in Istanbul
Webinar ID: 871 3400 2827

ISTANBUL KENT
ÜNİVERSİTESİ

Your registration request for this webinar has been submitted to the host for approval. You will receive an email regarding your registration status.

To Cancel This Registration
You can [cancel](#) your registration at any time.

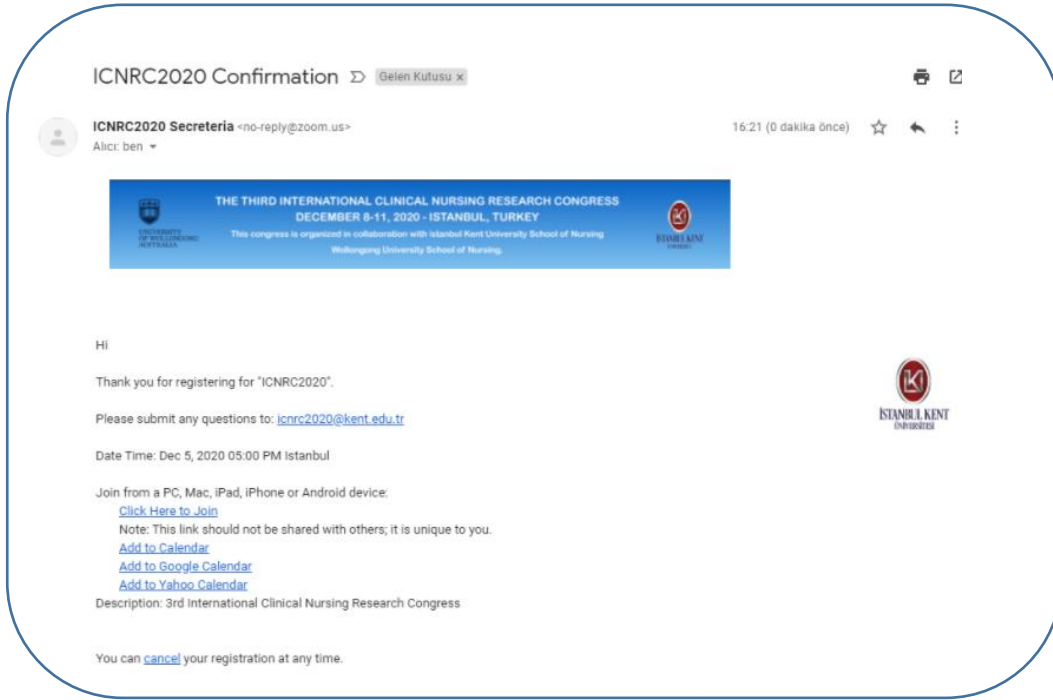
2. CANLI ETKİNLİĞE KATILMA (JOINING LIVE EVENT)

İZLEYİCİLER (ATTENDEES)

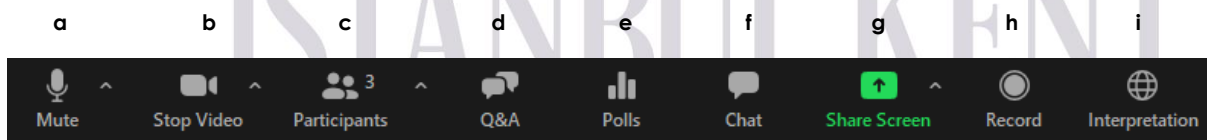
- b3. Etkinlik sekreteryası katılmanızı onayladıktan sonra kayıt esnasında vermiş olduğunuz e-posta hesabınıza katılım için gerekli bilgiler iletilir. Yine burada [Click Here to Join](#) (Katılmak için buraya tıklayın) bağlantısına tıklayarak, etkinlik sahibi oturumu başlatıldıktan sonra etkinliğe katılabilirsiniz.

After confirm your request by live event's secretaria, you will receive an email like below you can see how to join information. You can join with "Click Here to Join" link after the host begin live event.

- Giriş onaylandı e-postasının ekran görüntüsü
(Screenshot of Request Approval Confirmation E-mail)

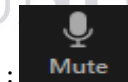


3. ARAÇ ÇUBUĞU AÇIKLAMALARI (TOOLBAR DESCRIPTIONS)



3a. Mikrofon (Microphone)

Açık Konum (On)

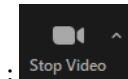


Kapalı Konum (Off)

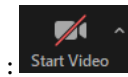


3b. Kamera (Camera)

Açık Konum (On)



Kapalı Konum (Off)



3. ARAÇ ÇUBUĞU AÇIKLAMALARI (TOOLBAR DESCRIPTIONS)

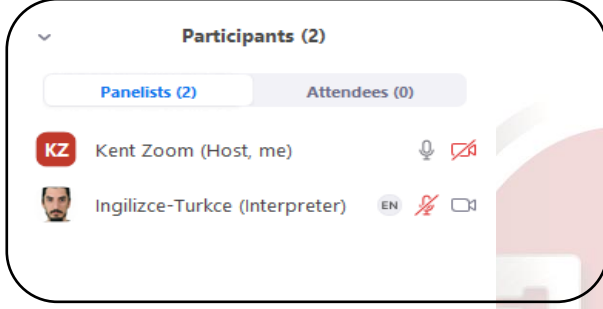


3c. Katılımcılar (Participants)

Tüm katılımcıların görülebileceği pencereyi açar.

Open to list of participants (Panelists and attendees in seperated tabs)

- **Katılımcılar ekran görüntüsü**
Screenshot of participants window



3d. Soru-Cevap (Questions and answers)

***Herkes için (For everyone)**

Katılımcıların sorularını yazılı olarak sorabilecekleri ve oturum başkanlarının cevaplayabildikleri alandır.

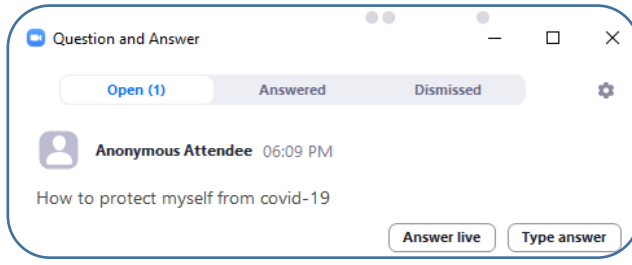
Sorular aşağıdaki ekran görüntüsünde görebileceğiniz gibi, Q&A tıklanarak, ilgili soru altındaki seçenekler aracılığıyla sözlü ve yazılı olarak iki şekilde cevaplanabilir ve verilen cevaplar cevaplananlar sekmesinden görülebilir.

Katılımcılar sesli olarak soru sormak isterlerse **Raise Hand** butonunu ile el kaldırarak kendisine konuşma yetkisi verildikten sonra sesli olarak iletişime geçilebilir.

All participants can ask question as text with this button. The questions could answer as live or as text. if anyone wants to see them again, It could find after answer in Answered section at top of Q&A Tab.

If anyone want to ask with voice, he/she has to use **Raise Hand** button to request talking permission.

- **Soru-Cevap Penceresi Ekran Görüntüsü**
(Screenshot of Q&A Window)



3e. Anket (Polls)

Bu seçenek devre dışıdır. ((This function is temporary disabled))

3f. Sohbet (Chat)

***Herkes için (For everyone)**

Bu alan, herkesin düşüncelerini yazabileceği alandır.

This tab is text chat's section. Everybody can write their thoughts here.

3. ARAÇ ÇUBUĞU AÇIKLAMALARI (TOOLBAR DESCRIPTIONS)



3g. Ekran Paylaşımı (Share Screen)

*Oturum Başkanları ve Panelistler için (Chairmans and panelists)

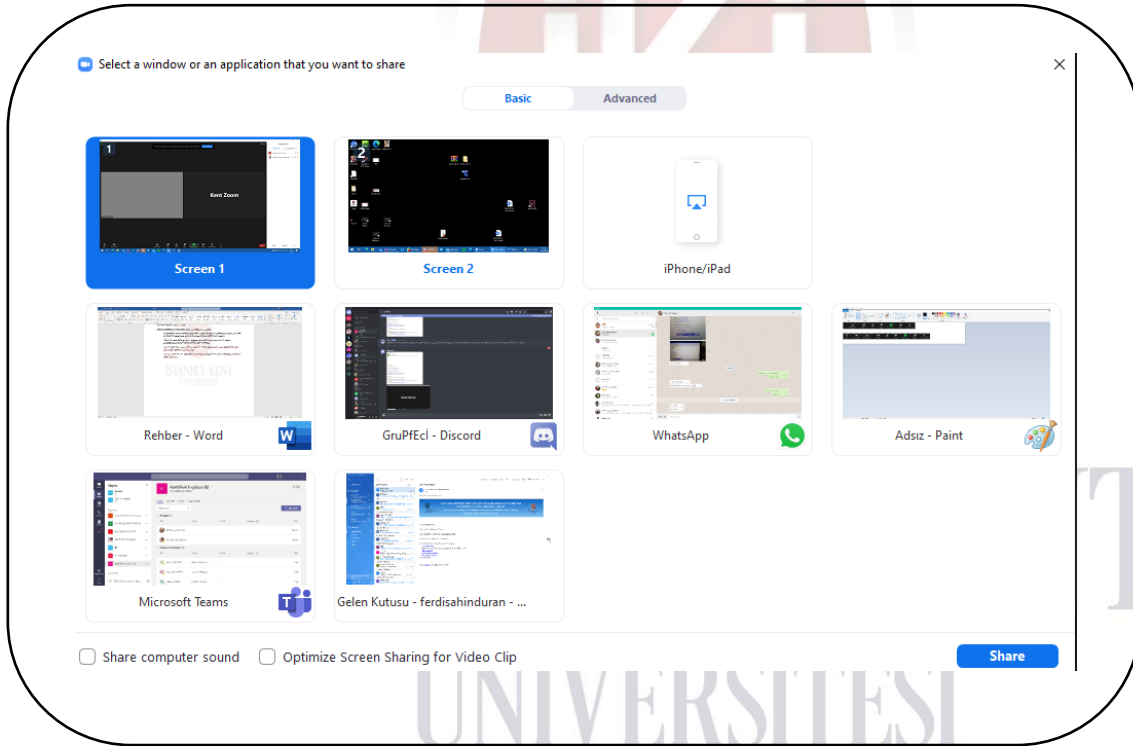
Bu seçenekle isteyen ekranının tamamını, isteyen ekranının bir bölümünü, isteyen açık olan herhangi bir uygulamayı diğer herkesin görebileceği şekilde paylaşabilir.

Screen seçeneği ile ekranın tamamını, sağ alt köşesinde uygulama ikonu görünen pencereleri seçerek de sadece o uygulamanın penceresini paylaşabilirsiniz.

***Mac bilgisayar kullanıyorsanız, uygulamaya Gizlilik seçeneklerinden ekranınızı paylaşabilmeniz için izin vermiş olmanız gerekmektedir.**

You can share all of your screen's content or a part of your screen or any application's (like powerpoint) window with this option. If you want to share all of your screen you should double click Screen 1 windows. If you want to share a part of your screen you should select portion of screen in Advanced Tab. If you want to share any application Windows, you should double click app named Window. If you want to share your computers sound in the same time, you should select share computer sound option at the left bottom of share screen Windows.

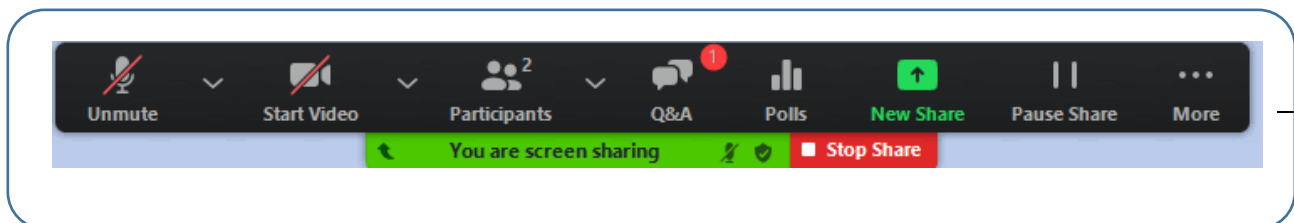
**If you're using Mac PC, you have to give access to Zoom Application in the privacy settings to share your screen.*



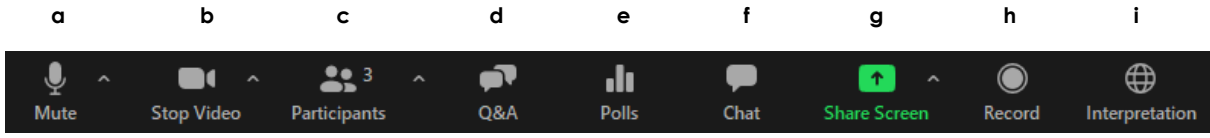
Ekranınızı paylaştıktan sonra, bu paylaşımı, aşağıdaki ekran görüntüsündeki kırmızı renkli Stop Share butonuna tıklayarak sonlandırabilirsiniz.

You can click red colored "Stop Share" button to stop your share screen process.

- Ekran paylaşımı durdurma ekran görüntüsü
Screenshot of how to stop share screen



3. ARAÇ ÇUBUĞU AÇIKLAMALARI (TOOLBAR DESCRIPTIONS)



3h. Kayıt (Record)

*Herkes için (For everyone)

Bu seçenek host tarafından yönetilmektedir. Etkinlik kaydı otomatik olarak alınır.

This option is managing by the host. The record process auto stars when the live event started.

3i . Canlı Çeviri (Interpretation)

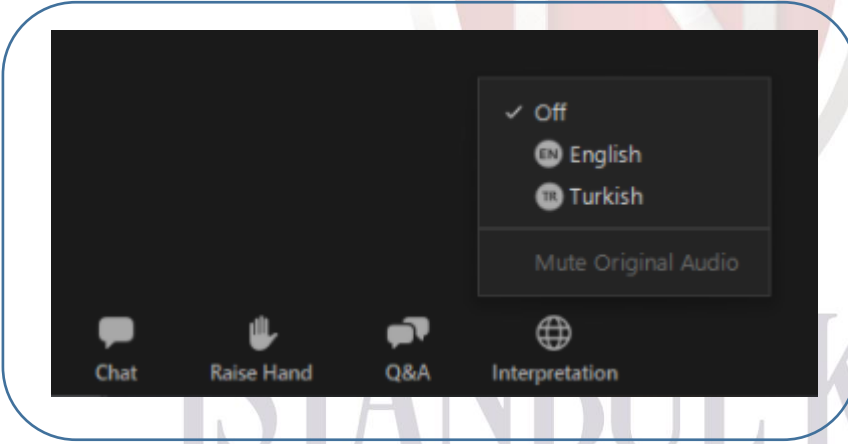
*Herkes için (For everyone)

Bu seçenekle, etkinlik sırasında anında çeviri hizmetinden faydalanabilirsiniz. Dilerseniz Türkçe, dilerseniz İngilizce seçeneğini seçerek seçtiğiniz dilde dinleyebilirsiniz.

You can benefit the Interpretation service to switch audio channel and listen in your language with this option.

- Canlı Çeviri Dil Seçimi Ekran Görüntüsü

Screenshot of choosing live translate language



KULLANICI KILAVUZU SONU

END OF USER GUIDE